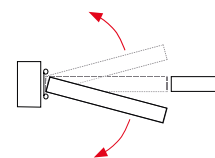


DF ALUM

DF 120

Cerniere a molla per porte a battente progettate per l'installazione su porte con profilo da 12 mm. Riduce il tempo di montaggio fino al 50% rispetto a una cerniera a battente convenzionale, poiché non richiede fresature nel telaio e nella porta.



Materiali esterni

- bandella: alluminio anodizzato
- tappo regolazione: zamac
- rondelle: poliammide

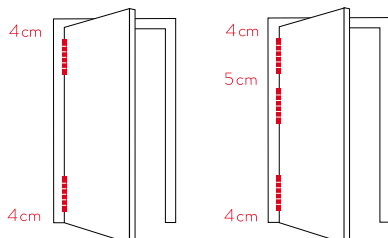
Materiali interni

- asse all'interno: acciaio inox AISI 304
- molla interna: set lamiera d'acciaio al carbonio con grasso protettore

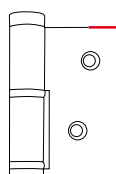
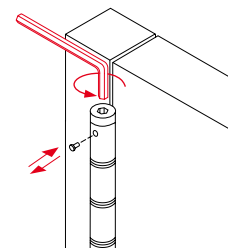
Funzionamento

- applicazione: porte interne
- ritorno automatico: sì
- regolatore di potenza: sì
- apertura massima: 180°
- cicli: più di 500.000

Corretta installazione 2 e 3 cerniere



Tensione



bordo dritto

Video di installazione



3 punti di tensione

DF 120

