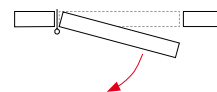


ST ALUM

STC 150 / STC E 150 / STW 150

Frontisses d'alumini anoditzat amb un disseny especial on una pala treballa dins de l'altra, oferint un gruix total excepcionalment fi (2,5 mm) cosa que permet que, en molts casos, no sigui necessari fresar el marc ni la porta.



Materials exterior

- pala: alumini anoditzat
- tap regulador: zamac
- volanderes separadores: poliamida

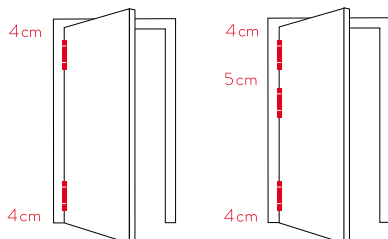
Materials interior

- eix interior: acer inoxidable AISI 304
- molla interior: conjunt de làmines d'acer inoxidable amb greix de protecció

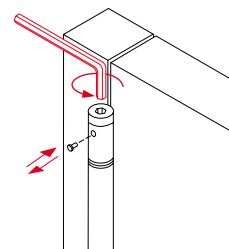
Funcionament

- aplicació: apta la seva instal·lació interior/exterior
- retorn automàtic: sí
- regulable en potència: sí
- obertura màxima de treball: 180°
- cicles: més de 500.000

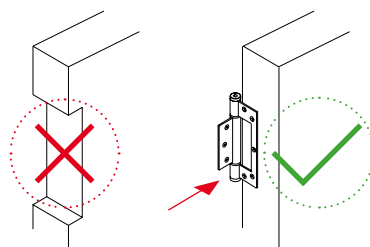
Instal·lació correcta 2 i 3 frontisses



Tensió



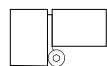
Instal·lació sense fresar



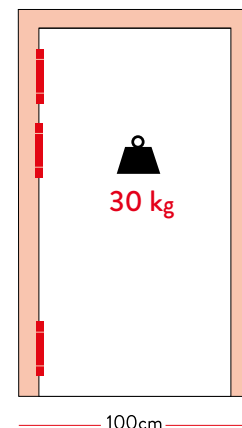
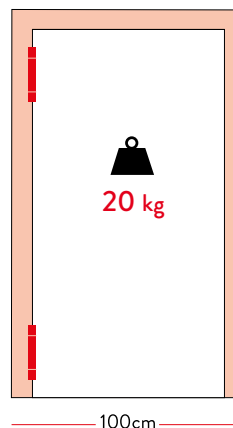
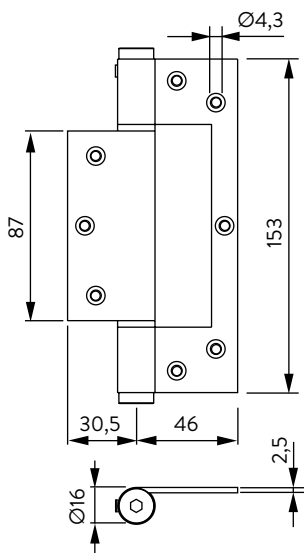
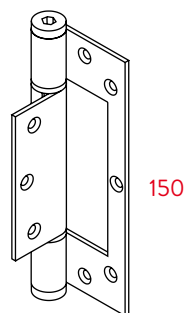
3 punts de tensió



STW 150



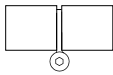
perfil 40 mm



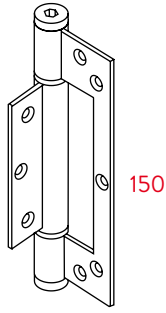
espesor 2,5 mm

ST simple acció

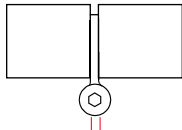
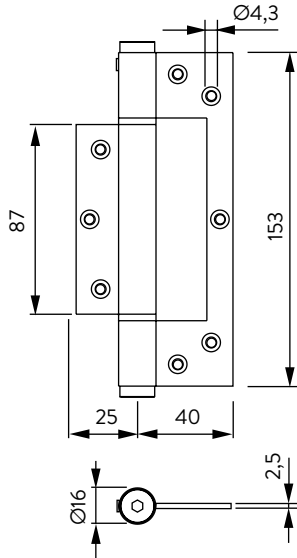
STC E
150



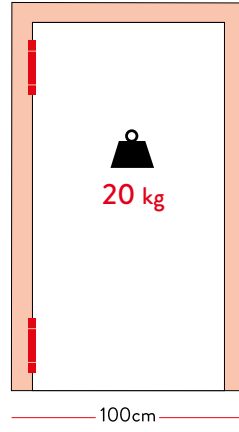
perfil 30 mm



150

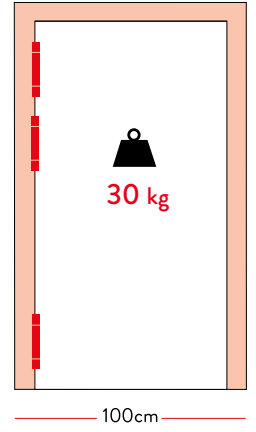


espessor 2,5 mm



20 kg

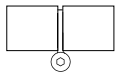
100cm



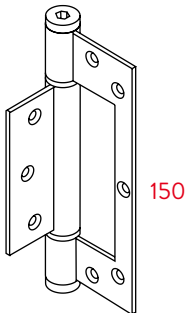
30 kg

100cm

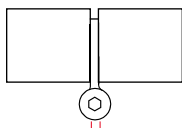
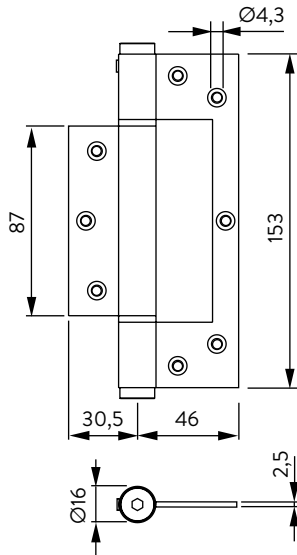
STC
150



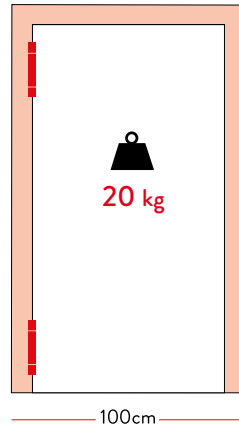
perfil 40 mm



150

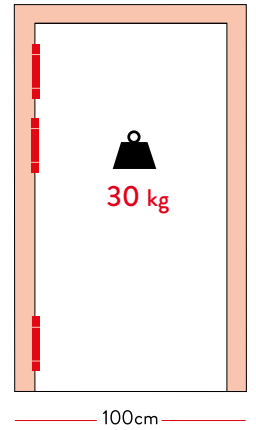


espessor 2,5 mm



20 kg

100cm



30 kg

100cm