

TP ALUM

TP 2-3-4 / TP 4-5-6

Tancaportes amb vàlvula de sobrecàrrega, capaç de superar els 500.000 cicles d'obertura i tancament. Especialment indicats per a accessos amb molt alta freqüència de pas.

Materials exterior

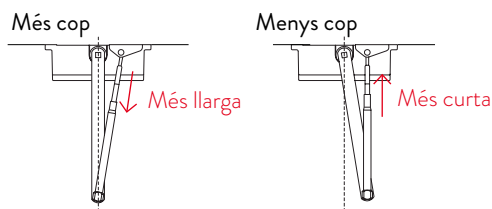
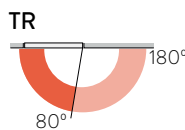
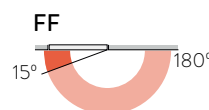
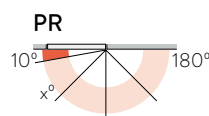
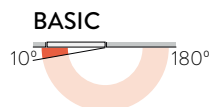
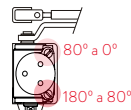
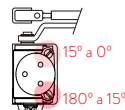
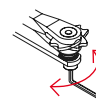
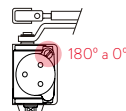
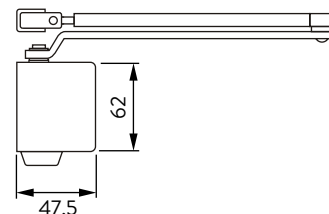
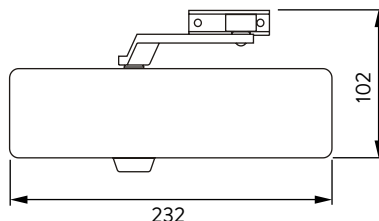
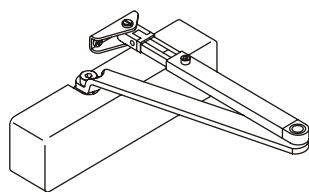
- cos: alumini
- tapa: ABS (pintat)
- palanca: acer i alumini (pintat)
- embellidor tap: ABS (pintat)

Materials interior

- oli hidràulic
- vàlvula graduació: termomatik
- molla helicoidal
- rodament: casquet d'agulles

Funcionament

- mecanisme: sistema hidràulic
- palanca: regulable
- obertura màxima de treball: 180°
- instal·lació normal-fort: només normal
- cicles d'obertura garantits: 500.000

Regulació de cop final

Sistemes de tancament/obertura i regulació

**TP 2-3-4
TP 4-5-6**

**TP 2 - 3 - 4
TP 4 - 5 - 6**


	Força	Amplitud porta	Pes porta	Sistemes de tancament i obertura
TP 2 - 3 - 4	2 EN	85 cm	40 kg	BASIC / PR / FF / TR
	3 EN	95 cm	60 kg	
	4 EN	110 cm	80 kg	
TP 4 - 5 - 6	4 EN	110 cm	80 kg	BASIC / PR / FF / TR
	5 EN	125 cm	100 kg	
	6 EN	140 cm	120 kg	