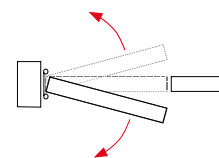


DFW

ALUM

DFW 120

Frontisses amb molla per a portes de vaivé dissenyades per a la instal·lació directa sobre el marc o la paret i per a portes amb perfil de 12 mm. Redueix fins a un 50% el temps de muntatge respecte a una frontissa de vaivé convencional, ja que no necessita rebaixos en el marc ni en la porta.



Materials exterior

- pala: alumini anoditzat
- tap regulador: zamac
- volanderes separadores: poliamida

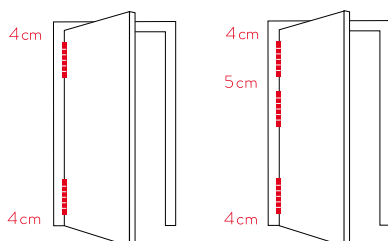
Materials interior

- eix interior: acer inoxidable AISI 304
- molla interior: conjunt làmines d'acer inoxidable amb greix de protecció

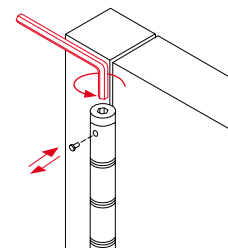
Funcionament

- aplicació: instal·lació interior
- retorn automàtic: sí
- regulable en potència: sí
- obertura màxima de treball: 180°
- cicles: més de 500.000

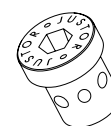
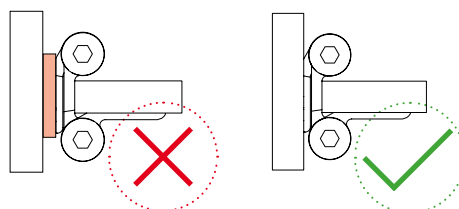
Instal·lació correcte 2 i 3 frontisses



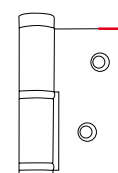
Tensió



Instal·lació sense pre-marc



3 punts de tensió



recte

Vídeo d'instal·lació



DFW 120

